

Спрямовані гальмівні колодки Ferodo

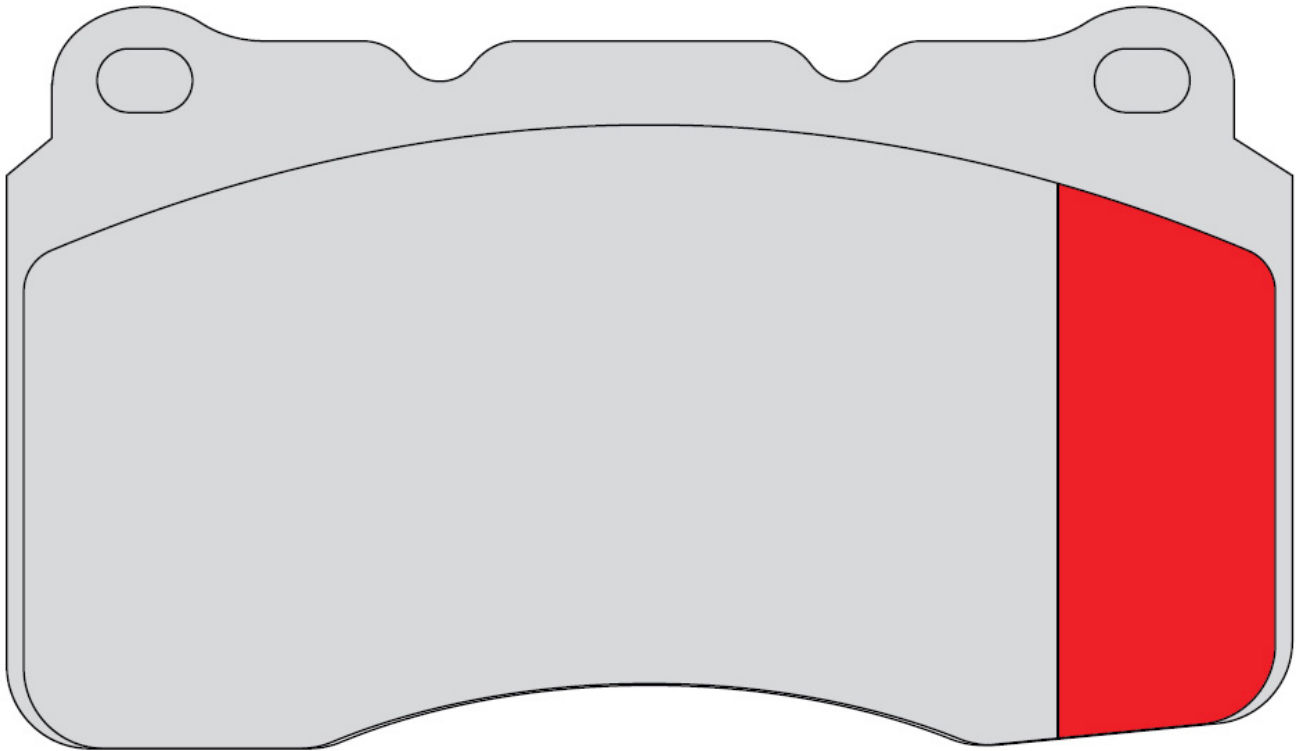
дата публікації: 2024.06.25



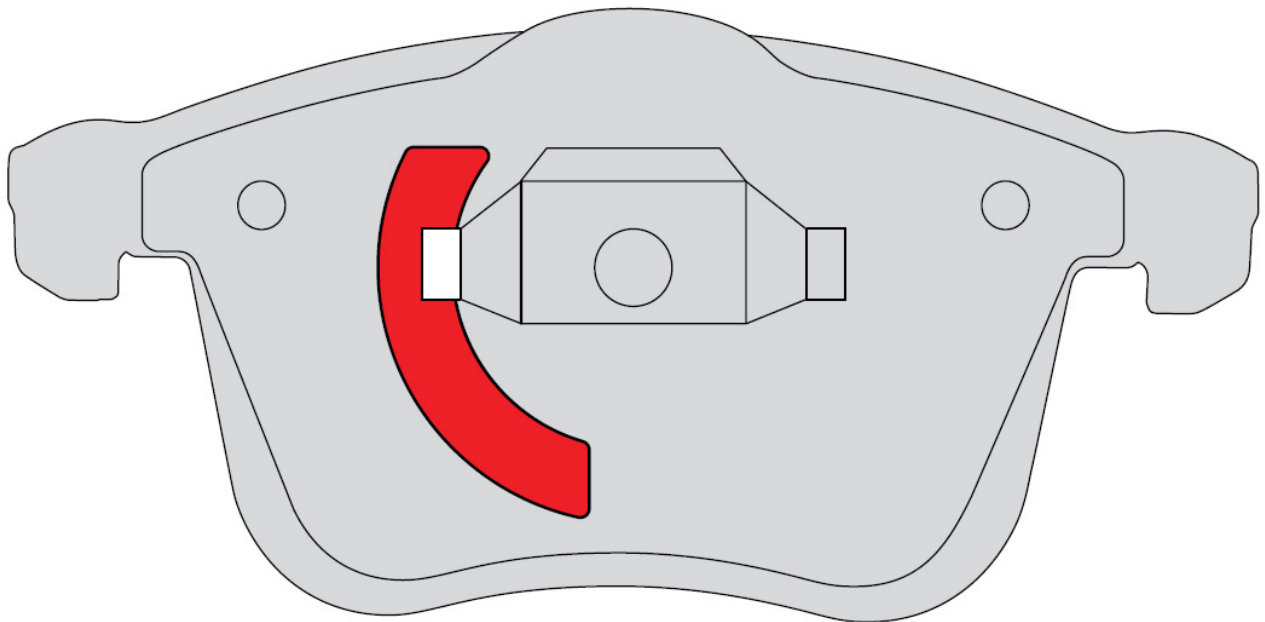
Однією з найскладніших задач, які ставлять перед виробниками гальмівних колодок виробники автомобілів, є контроль і зменшення шуму гальм.

Щоб розв'язати цю проблему, для деяких гальмівних систем були розроблені конструкції асиметричних гальмівних колодок, які підводять гальмівну колодку до диска під кутом. При цьому істотно зменшується ймовірність виникнення вібрації та шуму.

Ferodo використовує два методи досягнення кута підведення. Один — це використання фаски на поверхні тертя, а другий — виріз на антискриповій пластині для зниження шуму. В обох випадках механік це може легко побачити та зрозуміти, що колодки потрібно розташувати певним чином.



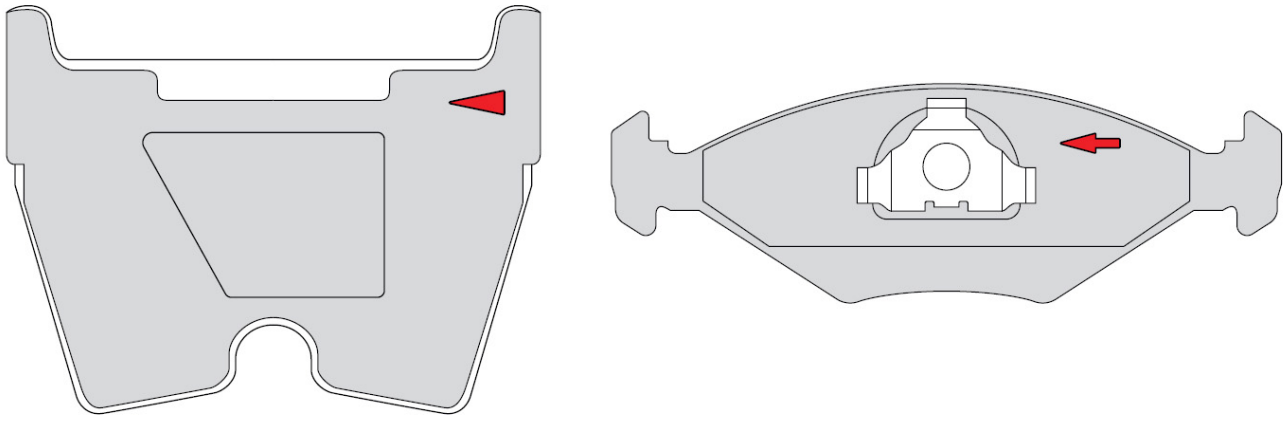
Фаски на поверхні тертя гальмівної колодки



Виріз на антискриповій пластині

Встановлення спрямованих гальмівних колодок

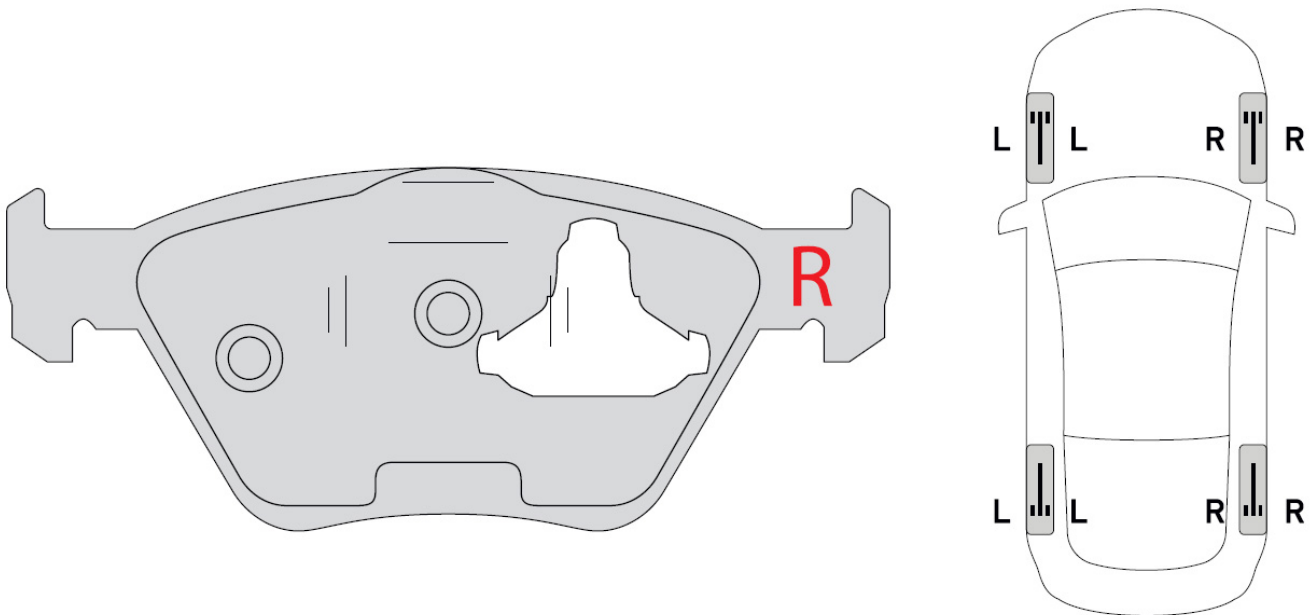
Багато спрямованих гальмівних колодок мають стрілку на задній пластині, яка вказує напрямок обертання гальмівного диска.



Встановлюючи гальмівні колодки, переконайтеся, що стрілка вказує в тому ж напрямку, у якому обертаються колеса під час руху вперед.

На деяких спрямованих гальмівних колодках замість стрілки використовується літера. Літера вказує з якого боку автомобіля слід встановити гальмівну колодку.

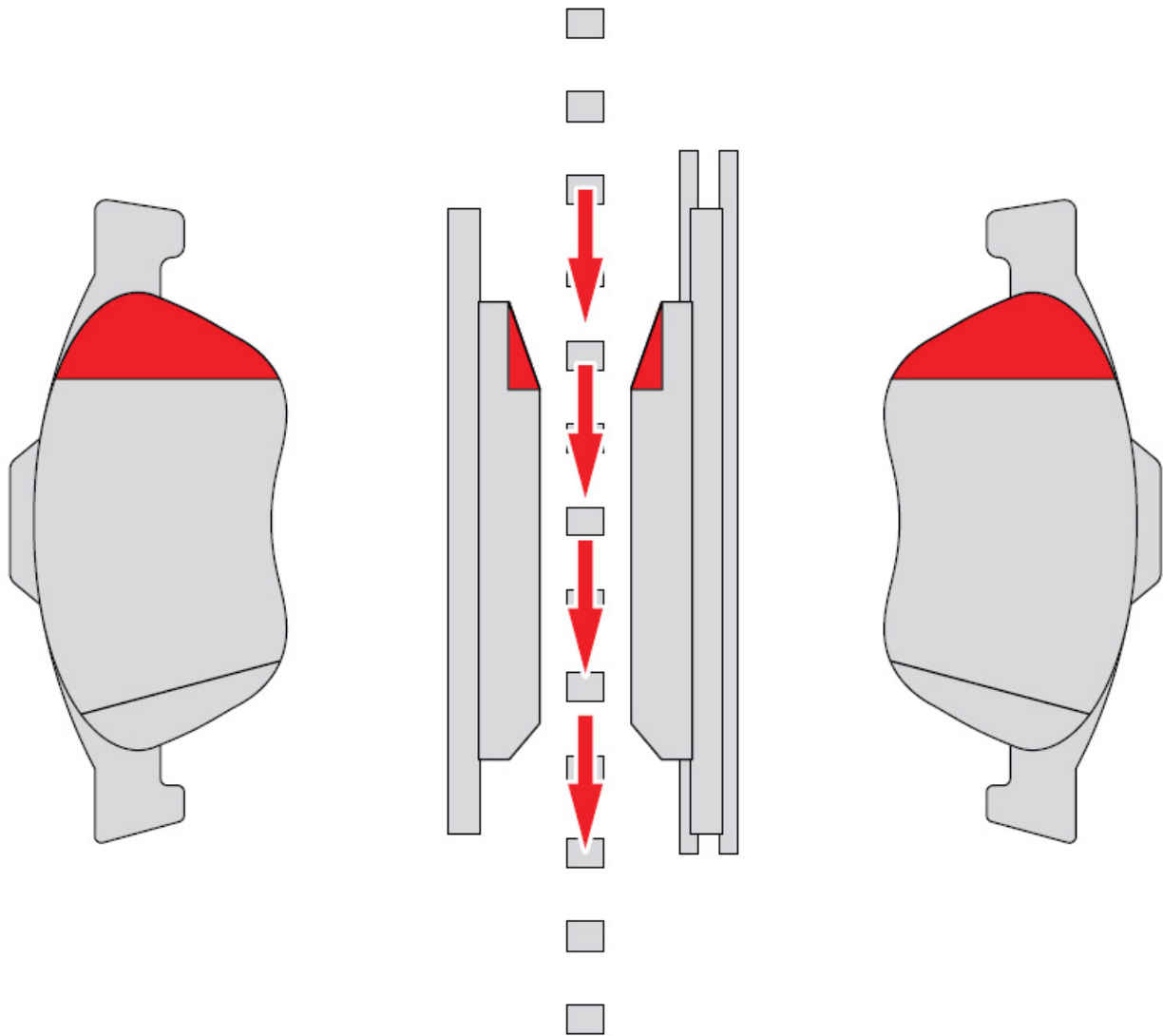
Якщо вказана літера R, гальмівна колодка повинна бути встановлена з правого боку автомобіля. Якщо використовується буква L, встановіть її зліва.



Встановлення гальмівних колодок з фаскою на поверхні тертя

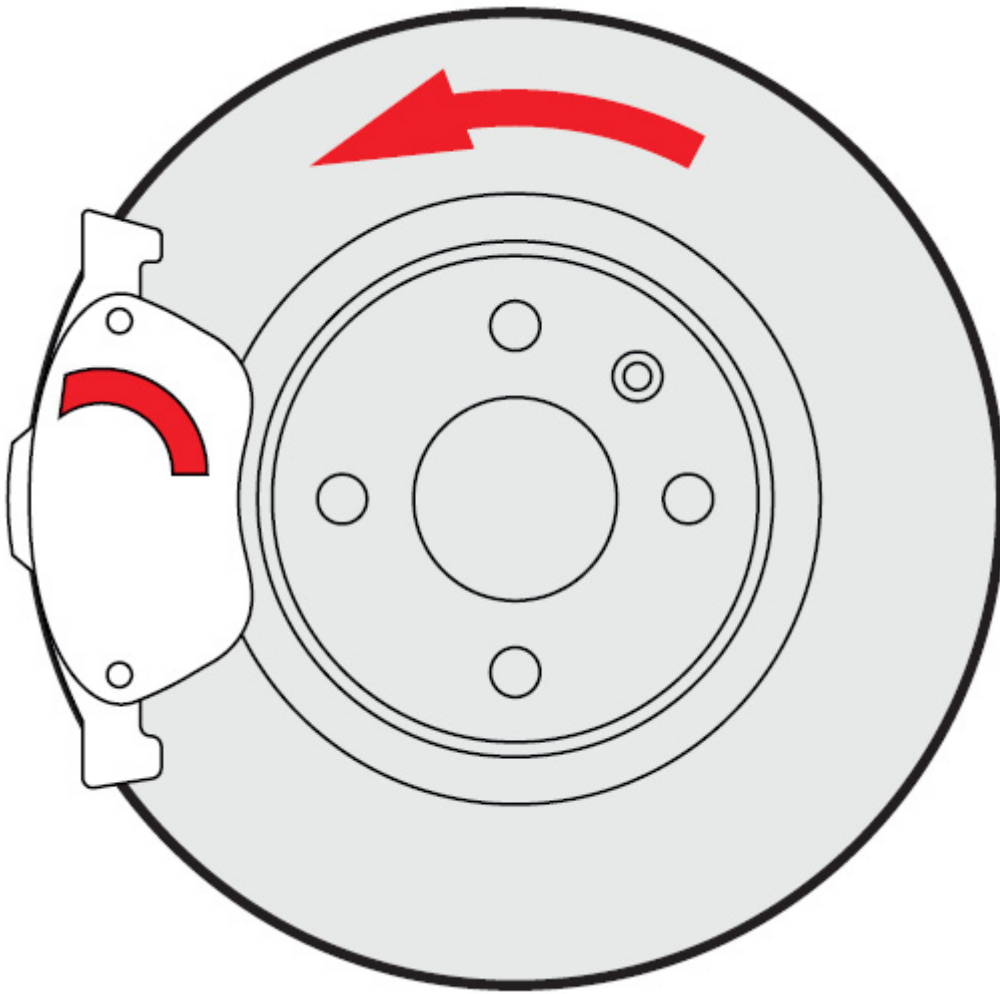
Якщо стрілка чи літера не використовуються, але колодки оснащені фаскою, під час встановлення гальмівних колодок фаска має бути на передньому краї, де колодка вперше торкається гальмівного диска.

Якщо колодки оснащені фасками на обох краях, край із більшою фаскою повинен бути на передньому краї, де колодка вперше контактує з гальмівним диском.



Встановлення гальмівних колодок з вирізом у формі півмісяця для зниження шуму

Якщо стрілка чи літера не використовуються, але колодки Ferodo мають виріз подібний до серпа чи до півмісяця на антискриповій пластині, цей серпоподібний чи півмісячний виріз повинен розташовуватись на передньому краї, який першим контактує з гальмівним диском.



Ознайомтеся з нашим асортиментом спрямованих гальмівних колодок:

FDB872	FDB1541	FDB1167	FDB4188
FDB1994	FDB1865	FVR1484	FDB1978
FDB1295	FDB1920	FDB1654	FDB4180
FDB1640	FDB4326	FDB1717	FDB4454
FVR1642	FDB4445	FDB4055	FDB1561
FDB1826	FDB4765	FDB1833	FDB4841
FDB1704	FDB1323	FDB1495	FDB4425
FDB1810	FDB1463	FDB4199	FDB4433
FDB1407	FDB1664	FDB1979	FDB4908
FDB1441	FDB4165	FDB1520	

Перегляньте наші детальні відео про встановлення на [youtube](#)

Джерело: <https://automaster.net.ua/drukujpdf/artukul/55901>